


Verwerkingen



Werkblad Helpt Pilatus Jezus?

Je hebt nodig:

- Voor elk kind een kopie van werkblad 1a
- Voldoende kopieën van werkblad 1b. Het blad is voldoende voor 5 kinderen
- Kleurmateriaal, in ieder geval voldoende rode en groene kleurmateriaal
- Scharen
- Lijm en/of 3D-plakkertjes



Vorbereiding:

Knip de symbooltjes op het tweede blad per rij los van elkaar.

Werkwijze:

Kleur de pijlen met een blij gezichtje groen en de pijlen met een somber gezichtje rood. Het duimpje omhoog groen en duimpje naar beneden rood. Kleur eventueel Jezus en Pilatus in. Knip de pijlen en de duimpjes uit. Ga met de kinderen in gesprek. Wie vindt Pilatus belangrijker: vindt hij zichzelf belangrijker? Of Jezus? Plak het groene, blijde pijltje bij wie Pilatus belangrijker vindt en het rode, sombere pijltje bij wie hij niet belangrijk vindt. Doe dit in de bovenste twee afbeeldingen. Praat met de kinderen door of het wel klopt wat Pilatus vindt. Plak dan nogmaals pijltjes, maar nu op de juiste plek. De groene pijl bij degene die belangrijk is en de rode bij wie niet belangrijk is. Doe dit in de onderste twee afbeeldingen. Plak nu ook de duimpjes op de juiste plek. Duimpje omhoog waar de pijltjes goed staan en duimpje naar beneden waar de pijltjes niet goed staan. Kunnen de kinderen thuis nu uitleggen wat te zien is op de plaat?

Tijdsduur:

20 min.



Schilderij

Je hebt nodig:

- Voorbeelden van Jezus voor Pilatus, bijv. een keuze uit <https://ap.lc/odBOL> of uit kinderbijbels
- Voor elk kind een canvas doek of een vel aquarelpapier
- Tekenmaterialen
- Verf
- Penselen
- Potjes met water
- Voor de jongste kinderen een etiket met de tekst 'Pilatus laat Jezus kruisigen – Joh. 19: 1-16a'

Werkwijze:

Houd een korte inleiding. Bekijk gezamenlijk de afbeelding(en). Wat zie je erop? Benadruk dat het proces niet eerlijk was. Pilatus vond geen schuld in Jezus, maar toch werd Jezus veroordeeld. Hoe kwam dat? Hierna maken de kinderen elk hun eigen schilderij over het Bijbelverhaal.

De oudste kinderen schrijven zelf de bijbehorende tekst op het schilderij. De jongste kinderen mogen het etiket erop plakken.

Tijdsduur:

20 min.



Rechtszaak

Je hebt nodig:

- Een lijstje (onware) beschuldigingen tegen Jezus
- Een lijstje met goede daden van Jezus

Speelwijze:

- De kinderen spelen een rechtszaak tegen Jezus. Leg de rollen goed uit.
- Een van de kinderen is de aanklager, die dingen moet zeggen om Jezus veroordeeld te krijgen.
 - Een van de kinderen is de advocaat, die dingen moet zeggen om te zorgen dat Jezus niet veroordeeld wordt.
 - Een van de kinderen speelt Jezus, die vals beschuldigd wordt.
 - Een van de kinderen speelt Pilatus, die het eindoordeel moet uitspreken.

Alle kinderen worden opgedeeld in twee groepen:

- De ene groep moet valse beschuldigingen tegen Jezus bedenken. Als ze moeite hebben om iets te bedenken: help hen op weg met een lijstje zaken die u van tevoren al bedacht heeft, maar ga niet te ver: de kinderen kunnen vast zelf ook dingen bedenken!
- De andere kinderen moeten goede daden van Jezus bedenken.

De aanklager krijgt hulp van de eerste groep, de advocaat krijgt hulp van de tweede groep.

De rechtszaak wordt gespeeld.

Vraag na afloop of Jezus straf verdiende of niet. Waarom koos Pilatus er toch voor om Jezus te laten kruisigen?

Tijdsduur:

15 min.



Puzzelblad Pilatus laat Jezus kruisigen

Maak voor elk kind een kopie van werkblad 2.

Oplossingen:

- Woorden maken: onschuldig veroordeeld
- Wegstreepzin: Pilatus geeft Jezus geen eerlijk proces
- Vul maar in: Jezus maakt duidelijk dat God alles in handen houdt, wat mensen ook doen. Jezus is Koning, maar van een hemels Koninkrijk. Hij laat daarom alle onrecht, ook van Pilatus, over zich komen en blijft gehoorzaam aan zijn levensdoel.

Tijdsduur:

10 min.



The Passion

Je hebt nodig:

- Een computer met internetaansluiting en geluid
- Beamer en scherm

Werkwijze:

Bekijk en beluister samen het lied uit The Passion Backstage 2018: https://www.youtube.com/watch?v=_Bru0co53nl, de eerste 5 minuten. Praat samen door over de positie van Pilatus. Wat zou je zelf gedaan hebben? Was er een uitweg? Waarom bood Jezus geen uitweg? Overkwam het Jezus, of was het een keuze? Herken je het ongemak, dat Pilatus uitstraalt als hij geen andere uitweg ziet dan doen wat 'het volk' van hem vraagt? Heb je zelf wel eens in zo'n positie gezeten? Wat deed je toen? Of was jijzelf wel eens 'het volk'?

Tijdsduur:

15 min.



Puzzelblad Pilatus laat Jezus kruisigen

Maak voor elk kind een kopie van werkblad 3.

Oplossing:






Pilatus werd erg bang, hij vreesde voor zijn eigen positie en was bang niet langer door de keizer als vriend te worden beschouwd wanneer hij Jezus vrij zou laten en daarom liet hij Jezus kruisigen.

Tijdsduur:

10 min.

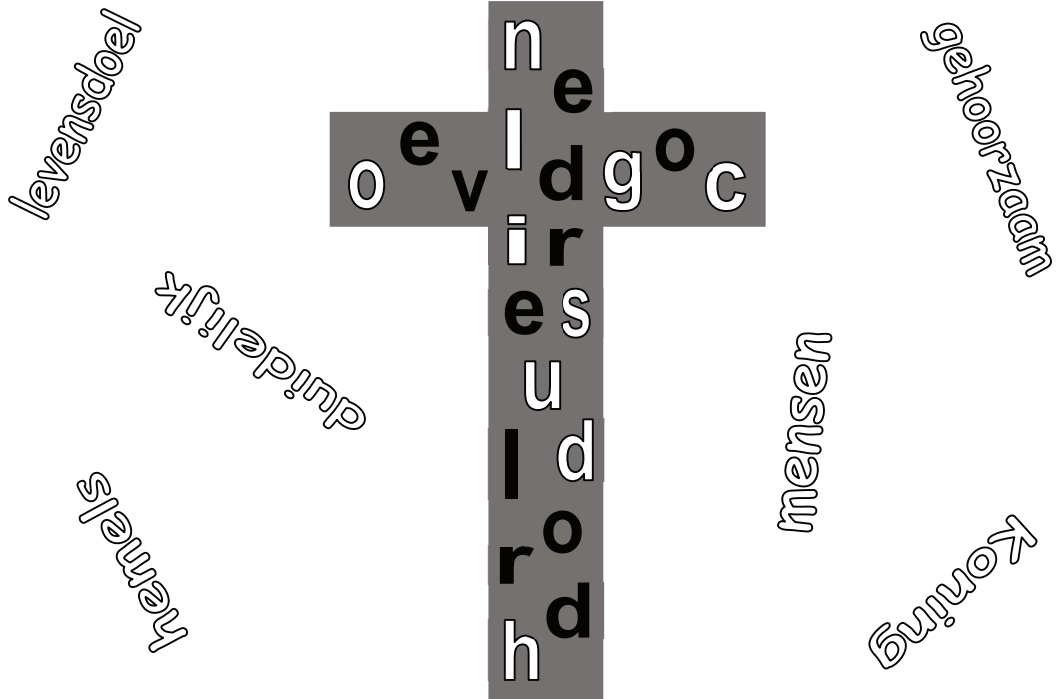
Helpt Pilatus Jezus? Johannes 19: 1-16a





Pilatus laat Jezus kruisigen

Johannes 19:1-16a



Woorden maken

Welke twee woorden staan er in het kruis? Aan de kleur van de letters zie je welke bij elkaar horen. Het eerste woord begint met een o, het tweede met een v.

.....

Wegstreepzin

Streep de letter V weg in deze zin:

PIVLAVTUVSGEVEVFTJEZUSGEVVENVEVERLIVJKPROVCEVS

Vul maar in

Je moet kiezen uit de woorden die verspreid over het blad staan.

pilatus

Jezus maakt

handen

dat God alles in houdt, wat ook

Jezus is, maar van een Koninkrijk.

Hij laat daarom alle, ook van,

over zich komen en blijft

onrecht


aan zijn

doen

Pilatus laat Jezus kruisigen

Johannes 19 : 1 - 16a

(1) Pilatus werd _____ (2)
 hij _____ (3) voor zijn _____ (4) _____ (5) en was bang
 niet langer door de _____ (6) als _____ (7) te _____ (10)
 _____ (8) _____ (9) _____ (11) wanneer hij Jezus vrij _____ (12)
 en daarom liet hij _____ (13)



Volg de pijlen om de
 ontbrekende woorden van de tekst
 te vinden en ontdek wat de
 onderliggende motivatie van
 Pilatus was om Jezus
 te laten kruisigen.

