Verwerkingen

Werkblad Ik hou van God

Je hebt nodig:

- Voor elk kind een kopie van werkblad 1a op stevig wit papier
- Voldoende kopieën van werkblad 1b op blauw papier
- Voldoende kopieën van werkblad 1b op geel papier
- Scharen
- Lijm
- Kleurmaterialen
- Evt. foamtape

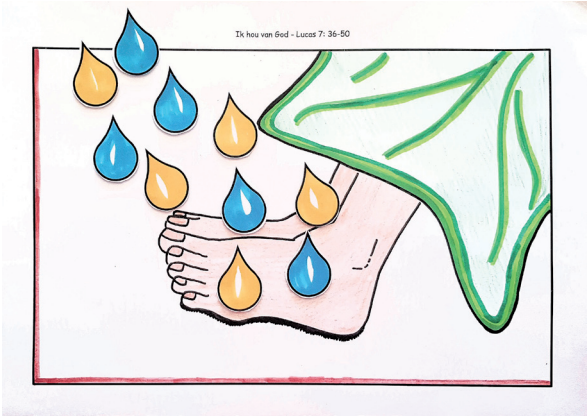

Voorbereiding: Knip de vellen met blauwe en gele druppels in porties per kind. Het is niet echt belangrijk hoeveel druppels elk kind krijgt. Kijk dus wat handig is met het aantal kinderen dat je hebt.

Werkwijze: Kleur de voeten en mantel van Jezus in.
Plak de druppels op de voeten en willekeurig waar je het mooi vindt.
Blauw staat voor tranen van water. Geel staat voor druppels olie.

Tip: plak de druppels vast met foamtape, zo komen ze iets te zweven boven het papier. Je kunt dit ook afwisselen, de ene druppel met lijm, de andere met foamtape.

Tijdsduur: 15 min.

Olieflesje

Je hebt nodig:

- Voor elk kind een klein flesje, ca. 100 ml. met dop. Vraag het bij de apotheek of kijk bij de kringloopwinkel
- Voor elk kind een dun stukje ijzerdraad, ca. 15 cm.
- Voldoende kleine kralen, bijv. strijkkralen
- Voor elk kind een stukje lint of touw
- Voor elk kind een etiket met de tekst ‘Liefde voor Jezus – Lucas 7: 36-50’
- Een flesje geurolie

Werkwijze: Buig een stukje ijzerdraad aan een uiteinde om, zodat de kralen er niet af vallen tijdens het rijgen.
Rijg kralen aan het ijzerdraad. Rijg hem niet helemaal vol, zodat je hem nog kunt buigen.
Sla de uiteinden een paar keer om elkaar en buig het geheel in de vorm van een hart.
Vul het flesje met water. Voeg enkele druppels geurolie toe. Doe de dop erop en schud het flesje goed.
Plak het etiket op het ‘olieflesje’.
Hang het hart met een stukje lint om de hals van het flesje.

Tijdsduur: 15 min.

1 augustus 2021 | Copyright VHM

Klaarmaken voor de bruiloft
De bruid in het boek Hooglied bereidde zich voor op de bruiloft. Wij gaan dat ook een beetje doen.

Je hebt nodig:
- Voor elk kind een muffin of cupcakeje
- Versiersels zoals marsepein, hagelslag, slagroom, m&m's, glazuurschrijfstiften, etc.
- Evt. per kind een vlaggetje (of hartje) van papier, stiften en een lang stuk garen
- Evt. een fototoestel

Werkwijze:
Vertel de kinderen dat we ons gaan voorbereiden op een (bruilofts)feest. Wat hoort daarbij? Uiteraard feestkleding, maar ook iets lekkers en versieringen. Elk kind krijgt een cupcakeje. Met de materialen mag het cakeje versierd worden. Wacht tot alle cakejes versierd zijn. Bekijk ze samen, zet ze samen op de foto, etc. Dan samen opeten!
Eventueel kunnen kinderen die eerder klaar zijn een vlaggetje (hartvorm) versieren. Alle vlaggetjes vormen samen een slinger.

Tijdsduur: 15 min.

Puzzelblad Verlangen naar de Bruidegom
Maak voor elk kind een kopie van werkblad 2.

Oplossing:
geit / zoen / Kedar / zon / wijngaard / meisjes.
Uitkomst: God houdt van ons

Tijdsduur: 5 min.

Collage mooi/slecht
Deze verwerking kan zowel individueel als in groepsverband uitgevoerd worden.

Je hebt nodig:
- Voor elk kind een vel zwart of donker gekleurd A4 papier, voor een groepswerk een vel donker etalagekarton.
- Een licht gekleurd hart van papier/karton. Voor individueel ca. 8 cm. groot; voor groepswerk ca. 20 cm. groot.
- Oude tijdschriften/kranten
- Scharen
- Lijm
- Viltstiften/schrijfmateriaal

Voorbereiding:
Maak - om tijd te besparen - een voorselectie uit de tijdschriften/kranten. Het is de bedoeling dat er teksten/afbeeldingen opgeplakt worden die niet mooi/fraai zijn; een afspiegeling van onze gebroken wereld. Het is mooi als deze verwerking duidelijk het contrast verbeeldt. God houdt van ons ondanks alle zondige, slechte, wereldse dingen.

Werkwijze:
Schrijf de Bijbeltekst van vandaag langs de rand van het papier.
Knip teksten/afbeeldingen uit die het 'zondig zijn' verbeelden/verwoorden.
Plak ze op het papier, maar niet helemaal in het midden: daar wordt als laatste het perfecte, mooie hart opgeplakt - als het even kan een beetje over de al opgeplakte dingen heen, zodat het er echt uitspringt.
Maar voordat je het hart opplakt schrijf je jouw/jullie naam op het hart. God houdt ondanks alles van jou, Hij vindt je perfect, Hij heeft je zelf zo gemaakt!
Praat ondertussen of na afloop over de thematiek van deze collage.

Tijdsduur: 20 min.

1 augustus 2021 | Copyright VHM

Puzzelblad Ben je er klaar voor?

Je hebt nodig:
- Voor elk kind een kopie van werkblad 3
- Schrijfmaterialen
- Voldoende bijbels

Werkwijze:

Bekijk samen met de kinderen het blad. Pak de Bijbel - Bijbelboek Hooglied - erbij en zoek samen naar woorden die met liefde te maken hebben en schrijf ze in de hartjes (bijvoorbeeld: kussen, liefde, parfum, zingen, houden van, allerliefste, zoet, …).
Bedenk samen wat je allemaal moet doen als jij je gaat voorbereiden voor een feest: wat moet je doen om er helemaal klaar voor te zijn?
In de puzzel staat tien keer het woord liefde, wie vindt ze allemaal? Of: wie vindt ze het snelst?

Tijdsduur: 10 min.

1 augustus 2021 | Copyright VHM

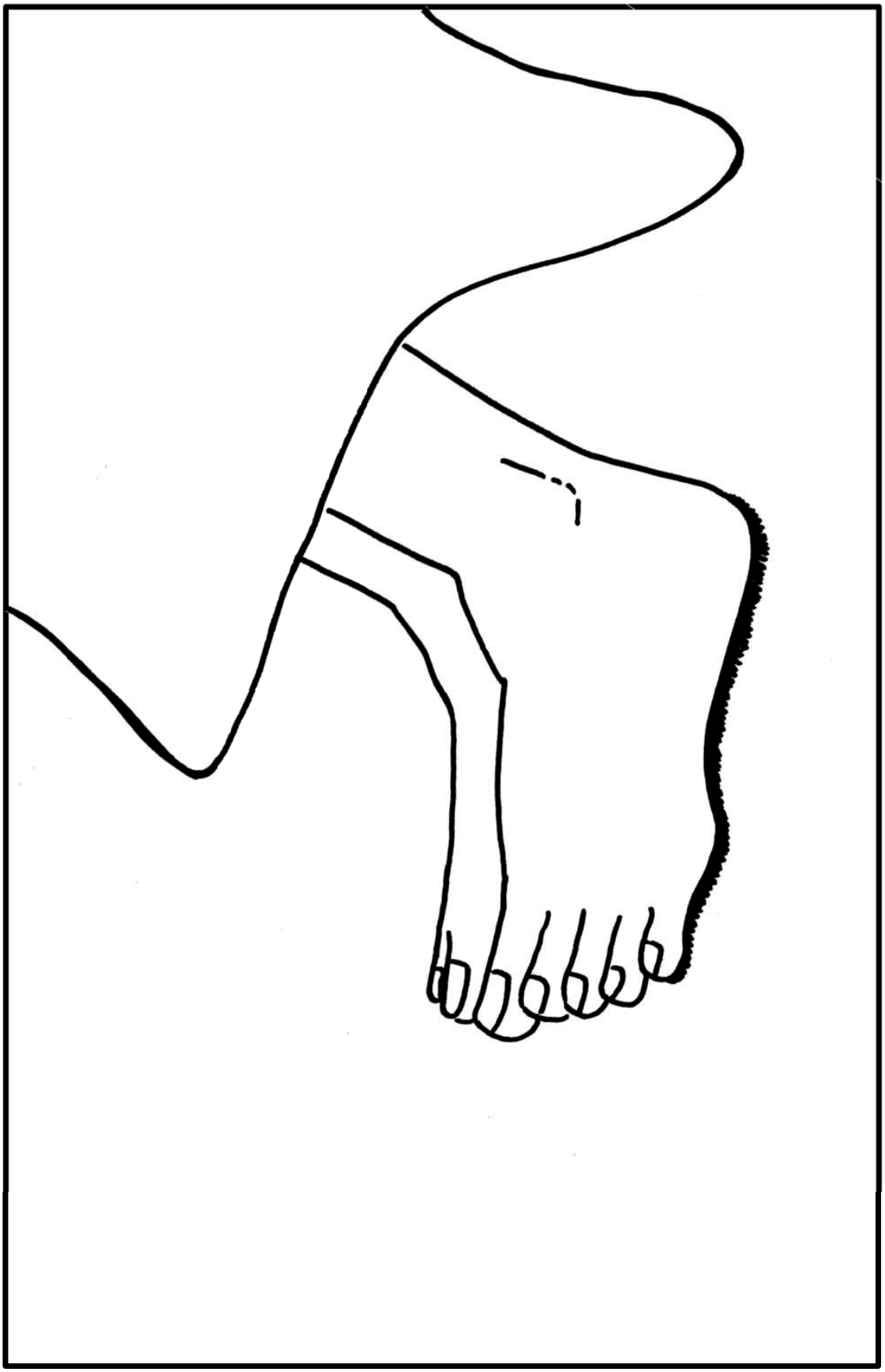

Ik hou van God - Lucas 7: 36-50

1 augustus 2021 | Copyright VHM



1 augustus 2021 | Copyright VHM







tenten van

Verlangen naar de Bruidegom
Hooglied 1 : 1 - 8



VAN



1 augustus 2021 | Copyright VHM

Ben je er klaar voor?

Hooglied 1:1-7

Pak je Bijbel erbij!
Schrijf in de hartjes de belangrijkste woorden uit Hooglied 1:1-7 (waardoor je weet dat het over de liefde gaat)

Hooglied ~ info
Een meisje en een jongen zingen over en voor elkaar. Je denkt dat het Bijbelboek over twee verliefde mensen gaat. Dat is zo, maar het is ook een symbool van Gods liefde voor zijn kinderen. De kerk is de bruid en Christus is de Bruidegom.

Voorbereiden voor een feest!
Maak een lijstje wat je allemaal moet doen of regelen.

.....
.....
.....
.....
.....
.....
.....
.....
.....
.....

Zoek 10 keer het woord **LIEFDE**

L	I	E	F	D	E	L	F	L	L
I	I	F	D	E	I	I	D	I	I
E	D	E	E	E	F	E	E	E	E
F	L	I	F	E	L	F	L	F	D
E	I	D	D	D	I	E	E	D	F
D	E	F	I	L	E	D	L	E	E
F	F	E	L	I	F	D	E	L	I
E	D	D	I	E	D	F	E	I	L
I	E	L	I	E	E	F	D	E	D
L	E	L	F	I	E	D	F	I	L