Verwerkingen

Werkblad Mobile Hemelvaart

Je hebt nodig:
- Voor elk kind een kopie van werkblad 1 op stevig papier
- Scharen
- Voor elk kind een stukje touw/draad van ca. 50 cm.
- Plakband
- Lijm
- Kleurmaterialen

Werkwijze: Kleur de afbeelding van Jezus in. Knip alle plaatjes uit.
Leg de voorkanten van de onderdelen met de afbeelding naar beneden in de goede volgorde (zie foto).
Laat ongeveer 2-3 cm. ruimte tussen de verschillende onderdelen van de mobile. Leg de draad eroverheen en plak hem met kleine stukjes plakband op de goede plaatsen vast.
Doe lijm op de achterkanten van de andere delen en plak ze op de bijbehorende onderdelen, zodat de draad tussen de voor- en achterkant zit.

Tijdsduur: 15 min.

Collage verdriet/blijdschap

Bij deze verwerking kun je kiezen voor individuele collages of een groepscollage.

Je hebt nodig:
- Voor elk kind een vel A4 (individueel) OF per groep een vel etalagekarton
- Oude tijdschriften/folders/kranten met veel geschikte afbeeldingen
- Tekenmaterialen
- Scharen
- Lijm
- Voor elk kind (of voor de groep) een etiket met de tekst ‘Jezus gaat naar de hemel – Johannes 16: 16-24’

Voorbereiding: Zoek vooraf al naar geschikte afbeeldingen in tijdschriften/folders/kranten, zodat de kinderen niet te lang hoeven te speuren in materialen waarin (bijna) geen plaatjes staan over blijdschap of verdriet.

Werkwijze: Vouw het A4 papier (of het etalagekarton) of zet een lijn in het midden met viltstift of potlood.
Praat met de kinderen over verdriet (Jezus gaat naar de hemel en is dus niet meer bij de leerlingen) en blijdschap (Jezus belooft dat Hij terugkomt).
Wat maakt de kinderen verdrietig? Wat maakt hen blij?
Knip afbeeldingen uit die passen bij ‘verdriet’ en ‘blijdschap’ en plak ze op. Aan de ene kant van de lijn plak je de verdrietige dingen, aan de andere kant de blije dingen.
Plak het etiket op of schrijf de tekst erbij.

Tijdsduur: 20 min.

Al het verdriet verdwenen

Je hebt nodig:
- Een aantal blikken of zachte bekers
- Zachte (kleine) ballen OF pittenzakken

Werkwijze:

Ga met de kinderen in een kring zitten.
Vertel: nu is er veel verdriet in de wereld, maar als de Here Jezus terugkomt zal dat allemaal voorbij zijn.
Laat de kinderen dingen benoemen van verdrietige of verkeerde dingen. Voor ieder ding dat ze noemen, bouw je met de bekertjes of blikjes een toren. Daarna mogen de kinderen met een balletje de toren omverwerpen. Al het verdriet zal verdwijnen als Jezus weer komt!

Tijdsduur: 15 min.

Puzzelblad Jezus gaat naar de hemel

Maak voor elk kind een kopie van werkblad 2.

Oplossingen:
- Woorden maken: Verdriet verandert eens in blijdschap
- Alfabetpuzzel: Jezus komt terug als overwinnaar
- Lijnen volgen: Jezus belooft dat, als Hij terugkomt op aarde, alles perfect zal zijn. Alle zonde en verdriet zijn dan weg. Voor altijd.

Tijdsduur: 10 min.

Tekstposter

Je hebt nodig:
- Voorbeelden van tekstposters. Kijk bijv. eens op https://dagelijksebroodkruimels.nl/kruimels/bijbelteksten/alle/
- Voldoende bijbels OF kopieën van Joh. 16: 16-24 en Psalm 126
- Kladpapier
- Voor elk kind een vel A4 aquarelpapier (ook verkrijgbaar als blok)
- Waterverf
- Penselen
- Potjes water
- Keukenrol/tissuepapier
- Evt. een föhn
- Viltstiften/fineliners/handlettering materiaal

Werkwijze:

Lees gezamenlijk hardop beide Bijbelgedeelten.
Zie jij een mooie tekst die je raakt? Schrijf deze tekst op je kladpapier, zet erbij waar het staat, bijvoorbeeld Psalm 126:
…

Neem nu het aquarelpapier en schilder met waterverf een eenvoudige achtergrond. Waterverf blijft licht transparant, maar dat komt hier goed tot zijn recht, aangezien er een tekst in wordt geschreven.
N.B. Doordat het papier nat wordt zal het opkrullen. Raak niet in paniek, dit trekt recht als het opdroogt. Je kunt het drogen versnellen met een föhn. Let er wel op dat je je papier niet föhnt naast je buur die nog aan het schilderen is; zijn/haar papier wappert lekker mee.

lees verder op de volgende bladzijde

Als je geen föhn tot je beschikking hebt, kun je ervoor kiezen om eerst de achtergrond te schilderen en het lezen en tekstgedeelte uitzoeken te doen terwijl de achtergrond droogt.
Schrijf de tekst van je kladpapier nu met viltstift, fineliner of ander schrijfmateriaal over op je schilderij. Varieer gerust met kleur, lettertype en -grootte.

Tijdsduur: 30 min.

Verdriet verandert in blijdschap

Je hebt nodig:
- Veel kleine briefjes met daarop een traan of een huilende smiley
- Voor elk kind een boterhamzakje of washandje
- Een grote lege ruimte

Speelwijze: Dit spel is een variatie op een tikspel.
Er is een tikker, de overige kinderen zijn blije kinderen.
Als je getikt bent, ga je bij de leiding een traan/huilende smiley halen. Dan laat je je zo snel mogelijk opnieuw tikken, dan gaat je briefje met de traan in je zakje en ben je weer blij. Nu probeer je natuurlijk weer uit de handen van de tikker te blijven. Word je weer getikt, dan ga je opnieuw een briefje halen bij de leiding, laat je je zo snel mogelijk tikken en stop je je briefje weer in het zakje.
Wie heeft aan het eind van het spel de minste tranen verzameld?

N.B. In sommige groepen is het verstandig om afspraken te maken over het tikken. Bijvoorbeeld: een tikker mag niet weigeren een verdrietig kind te tikken.

Praat met de kinderen na afloop van het spel: tijdens het spel wilde je twee dingen: zo snel mogelijk getikt worden als je verdrietig was, zodat je blij werd en zo lang mogelijk niet getikt worden als je blij was. Zo is dat in het leven ook. We willen het liefst blij en gelukkig zijn. Als Jezus terugkomt naar de aarde zullen we blij en gelukkig zijn.

Tijdsduur: 10 min.

Werkblad Jezus gaat naar de hemel, maar komt eens terug

Je hebt nodig:
- Voor elk kind een kopie van werkblad 3
- Schrijfmaterialen

Werkwijze: Laat de kinderen links invullen welke dingen in hun eigen leven, maar ook in de wereld om hen heen, hen verdrietig kunnen maken. Rechts kunnen ze invullen naar welke dingen ze uitkijken bij de terugkomst van Jezus.
Praat daarna over wat iedereen heeft ingevuld. Zijn er overeenkomsten en verschillen? Begrijpen ze elkaar? Zijn er ook kinderen die helemaal niet uitkijken naar de terugkomst van Jezus?

Tijdsduur: 15 min.

Mobile Hemelvaart
Johannes 16:16-24



Jezus gaat naar de hemel

Johannes 16:16-24

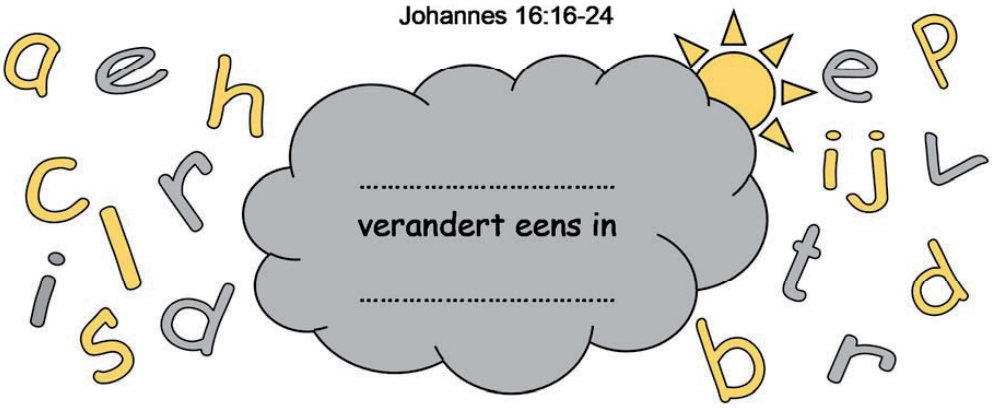

Woorden maken

Schrijf de goede woorden in de wolk. Gebruik de letters die ernaast staan.

Alfabetpuzzel

10,5,26,21,19 11,15,13,20 20,5,18,21,7

.....

1,12,19 15,22,5,18,23,9,14,14,1,1,18

.....

1=a, 2=b, 3=c, 4=d, 5=e, 6=f, 7=g, 8=h, 9=i, 10=j, 11=k, 12=l, 13=m, 14=n, 15=o, 16=p, 17=q, 18=r, 19=s, 20=t, 21=u, 22=v, 23=w, 24=x, 25=y, 26=z

Lijnen volgen

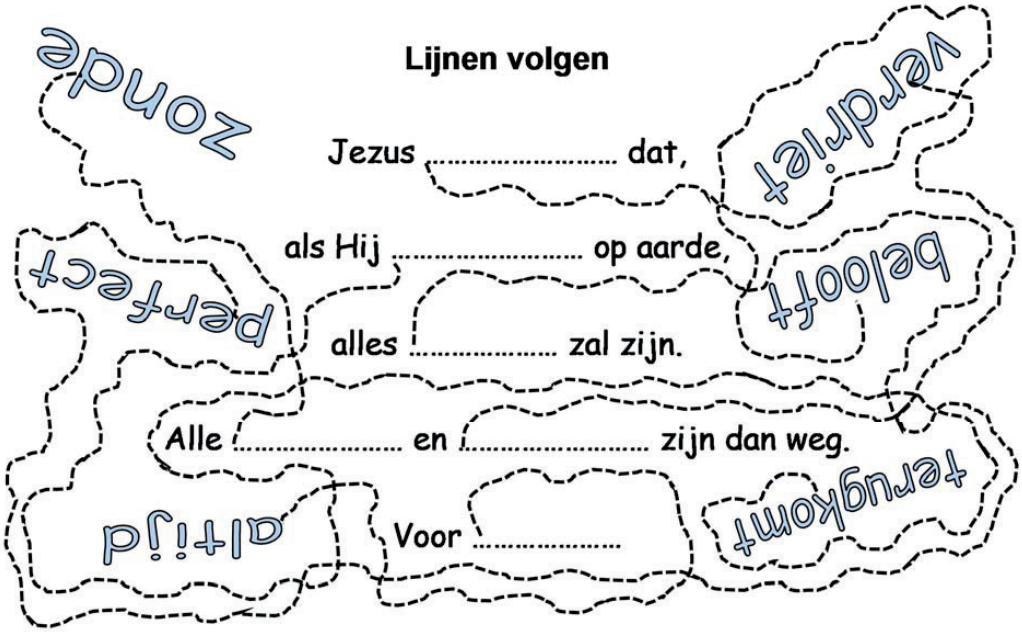

Jezus gaat naar de hemel, maar komt eens terug
Johannes 16 : 16 - 24