# Verwerkingen

**Werkblad Jezus schenkt ons eeuwig leven!**

Je hebt nodig:

- Voor elk kind een kopie van werkblad 1 op stevig papier
- Voor elk kind een extra vel A4, bij voorkeur in een huidskleur
- Teken- en kleurmaterialen
- Scharen
- Lijm

Werkwijze:

Knip de hand uit en kleur hem in.
Trek je eigen hand om op een ander papier en knip deze ook uit.
Plak je eigen hand boven op de andere hand.
Vertel aan de kinderen: die grote hand, daarbij mag je denken aan Gods hand, die altijd voor je zorgt. Die andere hand, dat ben jijzelf. Je mag altijd dichtbij God komen. En die twee handen samen, dat zijn biddende handen. De Here Jezus is nu in de hemel, en daar bidt Hij ook voor ons. Hij denkt aan ons en weet precies wat we nodig hebben. Jezus vraagt aan God of Hij ons wil helpen dicht bij Hem te blijven, iedere dag. Jezus bidt voor jou. Jij mag jouw hand leggen in die van God.

Sluit af met een gezamenlijk gebed.

Tijdsduur: 20 min.

**Gebedssteentjes**

Je hebt nodig:

- Voor elk kind een klein tule zakje (te koop bij Action) OF voor elk kind een vierkant stukje tule en een glinsterend draadje
- Veel gekleurde (glimmende) steentjes en/of kraaltjes in een mooie schaal
- Voor elk kind een kaartje met de tekst ‘Jezus zegt: Ik bid voor de mensen die U Mij hebt gegeven, omdat zij van U zijn (Joh. 17: 9b)’
- Perforator

Werkwijze:

Praat met de kinderen over het gebed en over waarvoor Jezus bidt.
Vraag aan de kinderen voor wie zij willen bidden. Laat de kinderen een steentje/kraal in een kleur zoeken bij elk persoon voor wie ze willen bidden. Vraag aan het kind waarom hij/zij juist die kleur voor die persoon heeft gekozen. Het aantal steentjes/kralen kan verschillen per kind, afhankelijk van voor wie het kind wil bidden. Elke steen/kraal staat voor een naam/persoon voor wie ze willen bidden.
Bij een kant-en-klaar zakje mogen de kinderen de stenen/kralen in het zakje stoppen. Dan maken ze met een perforator een gaatje in het kaartje en knopen het vast aan het touwtje van het zakje.
Bij gebruik van een los lapje tule leggen de kinderen de steentjes/kralen midden in het vierkant. Vouw de punten samen en sluit het zakje met een mooi glanzend draadje. Daar maak je vervolgens het kaartje met tekst aan vast.
Willen de kinderen direct zelf bidden? Maak daar dan tijd voor. Maar je kunt ook afspreken dat de kinderen het zakje met stenen/kralen gebruiken om thuis te bidden.

Tijdsduur: 15 min.

**Vangnet**

Je hebt nodig: Een grote bol wol, die gemakkelijk afwikkelt

Speelwijze: Zet de kinderen in een kring en laat ze een bol wol, die afwikkelt, overgooien. Wikkel de draad steeds om de pols van de hand waarmee niet gegooid wordt. Zo ontstaat een spinnenwebachtig net, een vangnet zoals de brandweer gebruikt als iemand uit een brandend huis moet springen.
Vertel: zo kun je ook naar gebeden kijken, als een vangnet. Als je bijvoorbeeld in nood bent kun je om hulp vragen. Of als je denkt dat anderen hulp nodig hebben, kun je voor hen bidden. Heel vaak gaat het in de kindernevendienst over bidden. Veel mensen vinden dat moeilijk. We proberen het en hebben er al veel over geleerd.
Vandaag horen we het eens andersom: we horen dat de Here Jezus vanuit de hemel voor ons bidt! En Hij is niet de enige; als je goed nadenkt kun je vast ook wel mensen bedenken die voor jou bidden. Geniet ervan! Voel je gedragen ...

Tijdsduur: 5 min.

**Puzzelblad Jezus bidt voor ons**

Maak voor elk kind een kopie van werkblad 2.

Oplossingen:
- Woordzoeker: U bent de enige ware God
- Kralenketting: Jezus geeft ons leven tot in eeuwigheid

Tijdsduur: 10 min.

**Schilderij Doorkijkje naar de toekomst**

Je hebt nodig
- Voor elk kind een kladblaadje
- Schrijfmaterialen
- Een flapover of whiteboard met stiften
- Voor elk kind een schildersdoek OF vel papier
- Verf
- Kwasten
- Bekertjes water

Werkwijze: Vertel het volgende aan de kinderen en laat ze belangrijke woorden noteren:
*‘In de Bijbel lezen we dat de toekomst een geheimenis is. Het is groter dan wij kunnen bedenken, het is een wonderlijk cadeau van God. Toch valt er wel iets over te zeggen vanuit het gebed van Jezus in Johannes 17. Eeuwig begint met Jezus zelf, wat Hij voor ons deed, zijn lijden, sterven en opstanding. Daardoor heeft Hij de macht om ons eeuwig leven te geven. Wie gelooft, kijkt uit naar de tijd dat Jezus Koning op aarde zal zijn. Nu al, midden in onze soms bedreigende wereld.’*

Laat de kinderen de belangrijke woorden noemen die ze hebben opgeschreven: geheim, cadeau, Jezus, sterven en opstanding, Koning, etc.
Schrijf deze woorden op een bord of vel papier, zodat ze voor iedereen zichtbaar zijn.
Laat de kinderen met verf een schilderij maken waarop (één of een aantal van) deze woorden uitgebeeld worden. Als de schilderijen klaar zijn, krijg je een ‘doorkijkje naar de toekomst’.
Bekijk de resultaten met elkaar en laat kinderen uitleggen wat ze geschilderd hebben en waarom.

Tijdsduur: 25 min.

**Puzzelblad Eeuwig leven**

Maak voor elk kind een kopie van werkblad 3.

| | |
|---|---|
| Oplossingen: | - Kompaspuzzel: Als je in God gelooft, begint het eeuwige leven al hier op aarde<br>- Heen en weer: De mensen zijn van U |
| Tijdsduur: | 10 min. |

**Jezus schenkt ons eeuwig leven!**
Johannes 17: 1-13

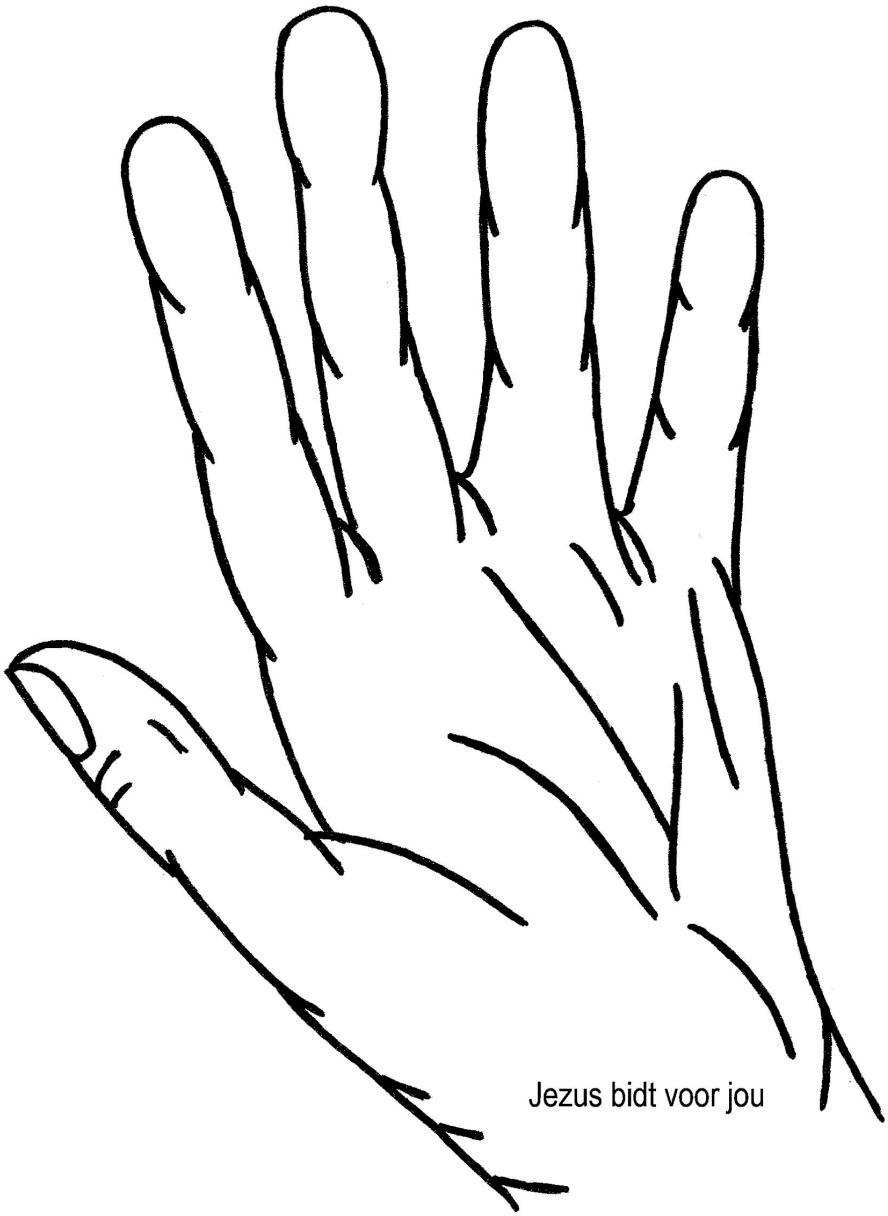

# Jezus bidt voor ons

Johannes 17: 1-13

**Woordzoeker**

Zoek de woorden naast de puzzel op en streep ze weg. Als je het goed doet blijft er een zin over.

| | | | | | | | | | |
|---|---|---|---|---|---|---|---|---|---|
| L | T | H | C | A | M | D | H | S | U |
| L | E | M | E | H | L | A | T | B | E |
| N | G | E | V | E | N | A | O | T | D |
| E | R | K | R | D | A | R | M | E | N |
| T | N | E | E | L | I | D | H | G | E |
| N | W | N | P | N | I | E | O | E | S |
| E | W | A | R | E | N | N | O | G | N |
| M | J | E | Z | U | S | E | G | O | E |
| O | D | B | I | D | D | E | N | E | M |
| M | J | I | B | T | H | C | I | D | N |

AARDE
BIDDEN
DICHTBIJ
EER
GEVEN
HANDEN
HEMEL
JEZUS
KENNEN
LEERLINGEN
MACHT
MENSEN
MOMENT
OMHOOG
PLAATS
WERELD

Oplossing:

**Kralenketting**

Je ziet hier een ketting met allemaal letters. Begin bij de pijl. Laat de eerste letter staan en streep de volgende weg. De letter die dan komt laat je weer staan en de volgende streep je weer weg. Doe zo met alle letters.
Welke zin lees je nu?

# Eeuwig leven

(Johannes 17: 1-13)

Eeuwig leven is iets dat we niet helemaal kunnen begrijpen. Het is te groot en zo anders dan het leven op deze aarde.
In het Bijbelgedeelte, Johannes 17, bidt Jezus tot God. Hij bidt voor zijn leerlingen en Hij zegt ook iets over het eeuwige leven.

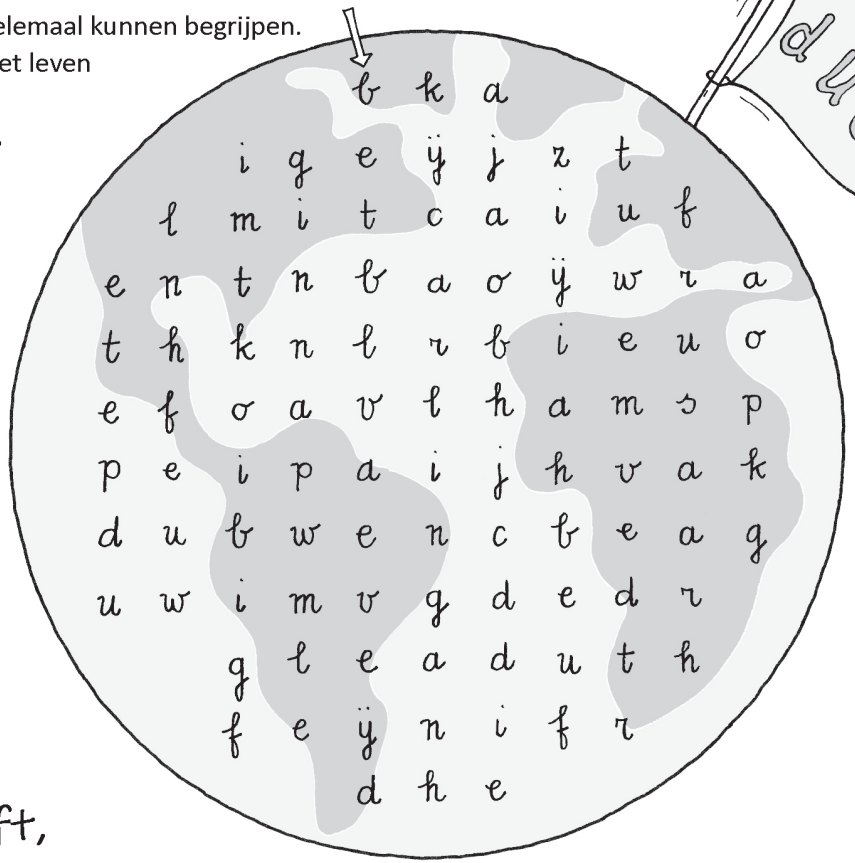

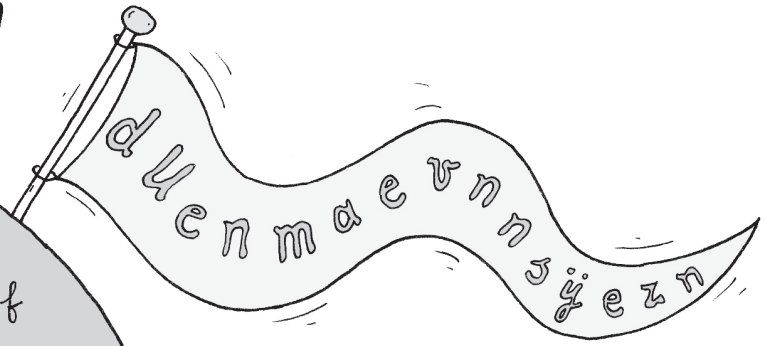

## Kompaspuzzel

Je ziet een werelbol met letters en daaronder lege vakjes.
Schrijf de letter met de pijl in het eerste lege vakje.
Volg de pijltjes boven de vakjes en schrijf er zo steeds een letter erbij.
Wat lees je nu?

Als je in God gelooft,

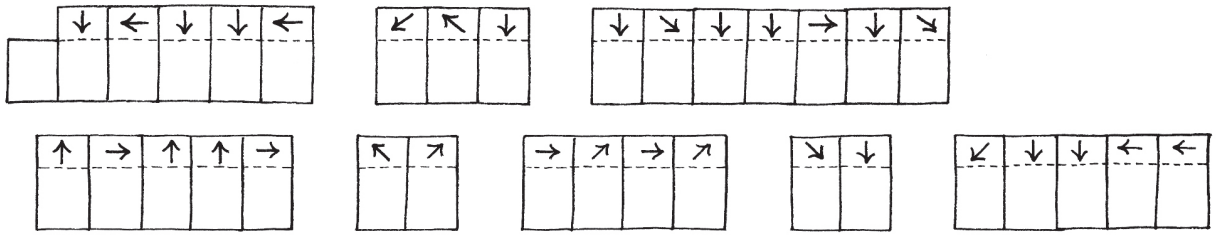

## Heen en weer

Jezus zegt in het gebed ook nog iets moois over de mensen van deze wereld, dus ook over jou.
Lees de letters op de vlag.
Begin bij de letter dichtbij de stok en sla steeds een letter over.
Lees op deze manier heen en terug.
Wat lees je?

.....

.....

24 mei 2020 | Copyright VHM